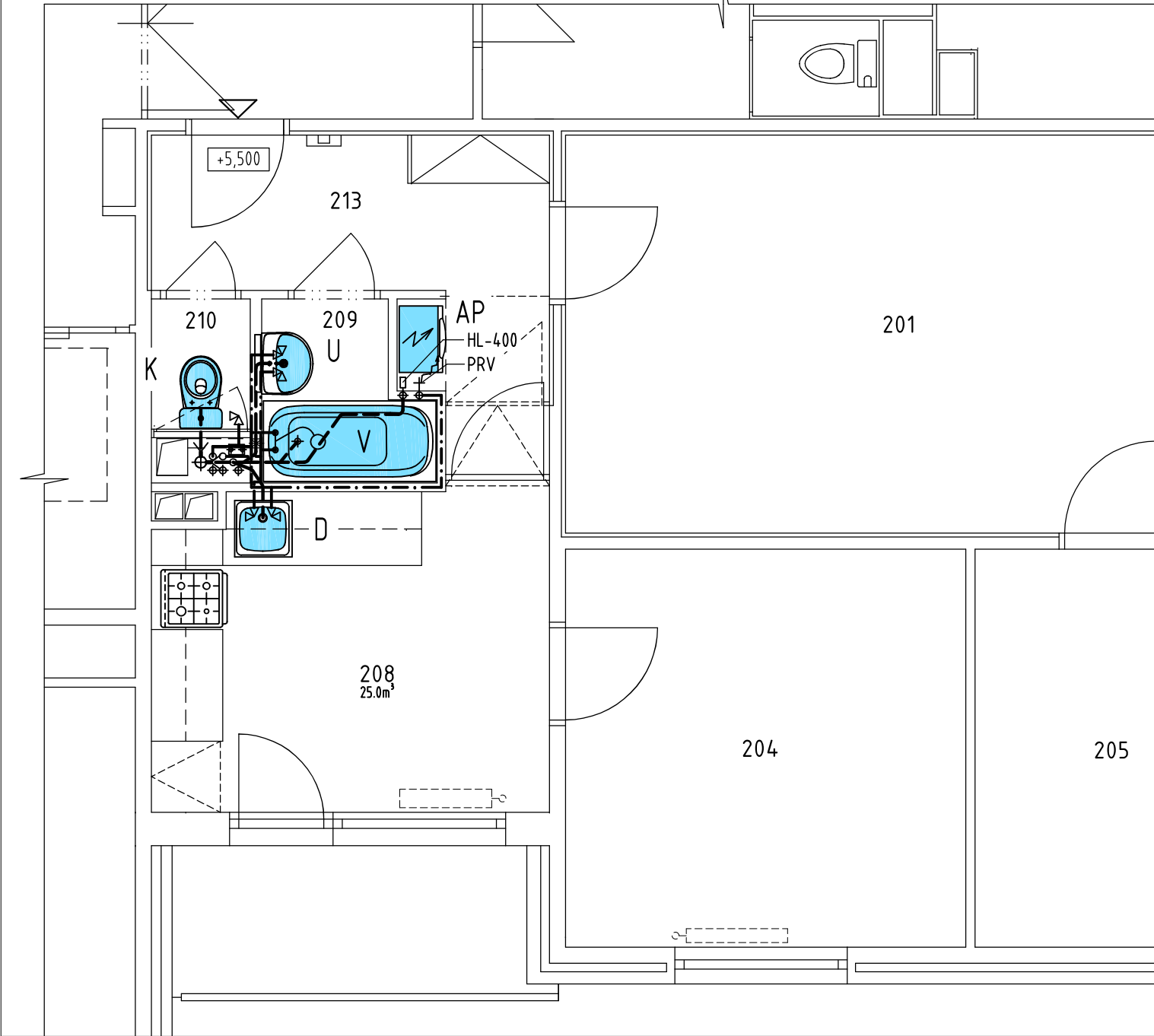


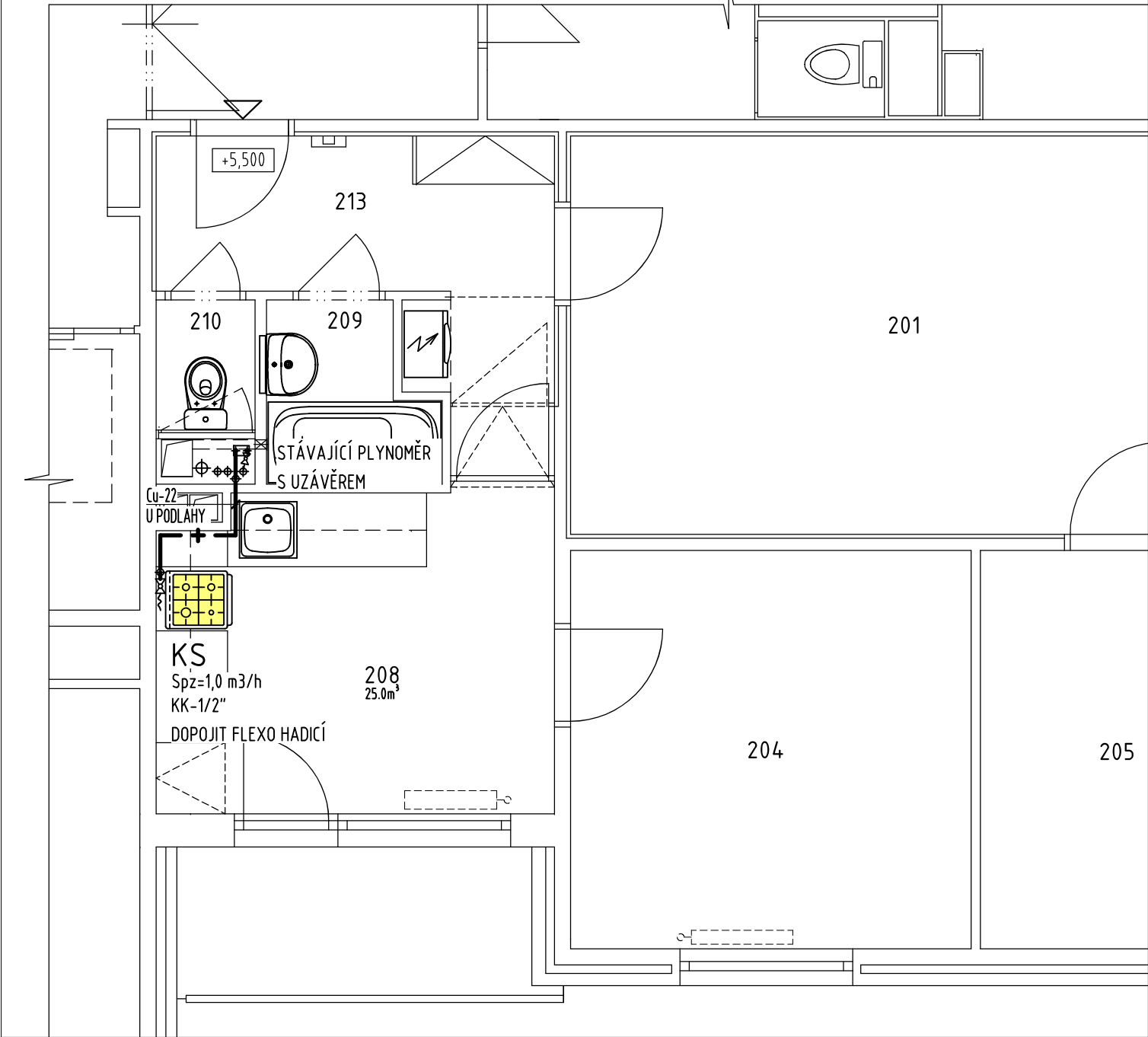
B.J. č.10 - 2.np

ZDRAVOTNĚ TECHNICKÉ INSTALACE

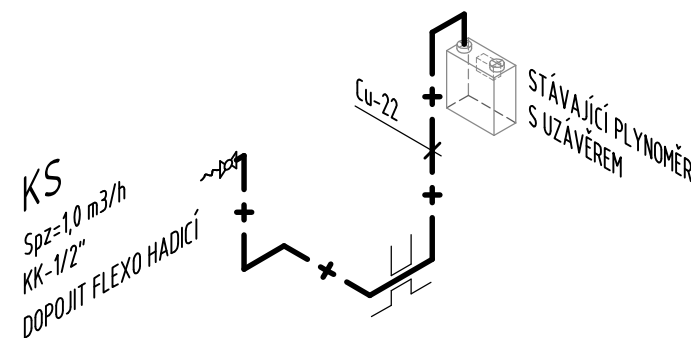


B.J. č.10 - 2.np

DOMOVNÍ PLYNOVOD



AXONOMETRIE PLYNU

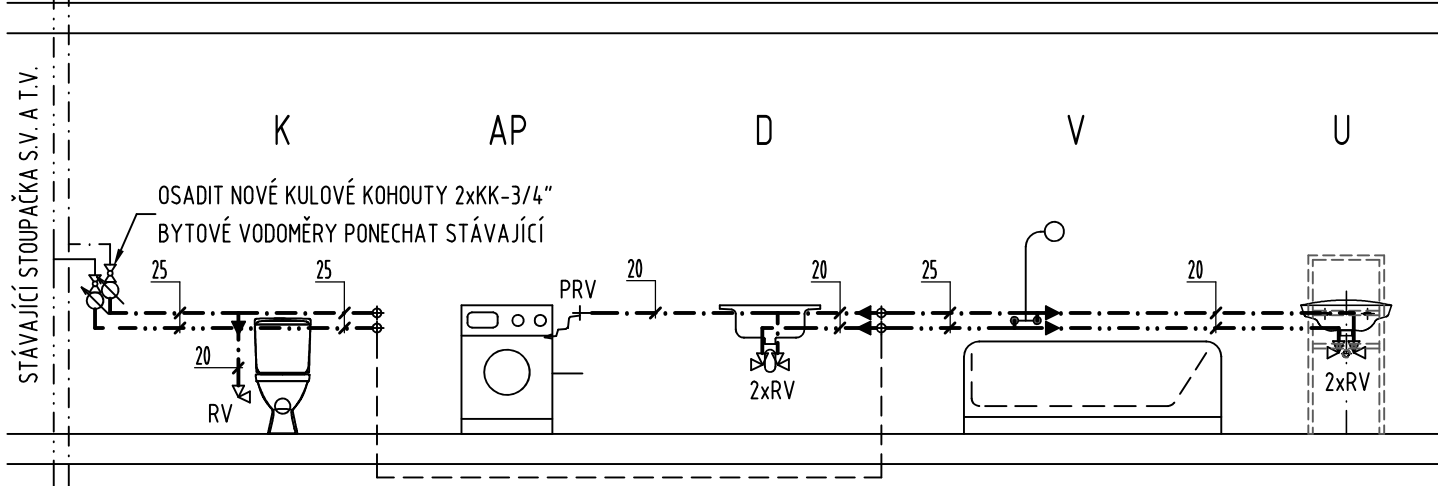


- NAVŘZENÝ NTL DOMOVNÍ PLYNOVOD - 2,1KPa
- KS KOMBINOVANÝ PLYNOVÝ SPORÁK
- KK KULOVÝ UZÁVĚR PLYNU, ROHOVÝ, PN 5 G 1/2 MF S PROTIPOŽÁRNÍ ARMATUROU TEPLOTNÍ ODOLNOST +650 °C/30 minut

Tabulka místností

BYT č.10 - 2.np	
MÍSTNOST	ÚČEL
201	POKOJ
204	LOŽNICE
205	POKOJ
208	KUCHYŇ
209	KOUPELNA
210	WC
213	PŘEDSÍŇ

SCHEMA VODOVODU



LEGENDA POTRUBÍ:

- NAVŘZENÉ POTRUBÍ - STUDENÁ VODA; CELOPLASTOVÉ POTRUBÍ Z "PP-RCT"; S4 (SDR 9)
- NAVŘZENÉ POTRUBÍ - TEPLÁ VODA; CELOPLASTOVÉ POTRUBÍ Z "PP-RCT"; S4 (SDR 9)
- NAVŘZENÉ PŘIPOJOVACÍ POTRUBÍ KANALIZACE Z TRUB PP-HT

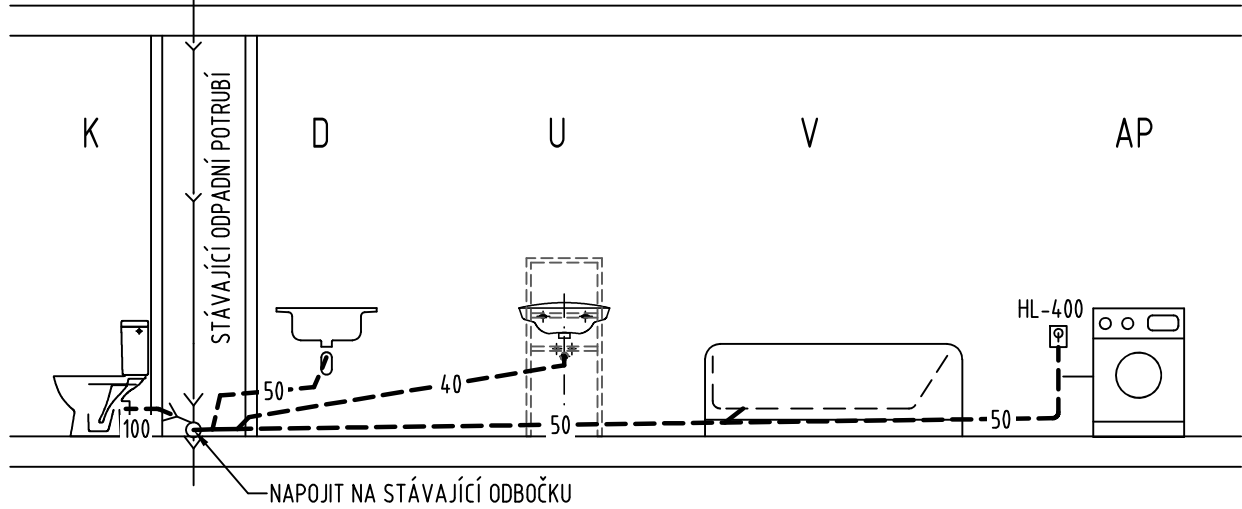
LEGENDA ZAŘIZOVACÍCH PŘEDMĚTŮ:

- U UMÝVADLO DITURVITOVÉ ŠÍŘKY 55 cm V KOMBINACI S MONTÁŽNÍM PRVKEM PRO UMÝVADLA SE STOJÁNKOVOU UMÝVADLOVOU BATERIÍ A ZÁPACHOVOU UZÁVĚRKOU
- K KOMBIKLOZET VČETNĚ SEDÁTKA
- D STÁVAJÍCÍ DŘEZ, BUDE OSAZENA NOVÁ STOJÁNKOVÁ DŘEZOVÁ BATERIE A ZÁPACHOVÁ UZÁVĚRKA
- V VANA OCELOVÁ, SMALTOVANÁ - DÉLKA 1500 mm
- AP AUTOMATICKÁ PRAČKA

LEGENDA ARMATUR:

- KK KULOVÝ KOHOUT ZÁVITOVÝ
- RV ROHOVÝ VENTIL S FILTREM, 1/2"x3/8"
- PRV PRAČKOVÝ VENTIL
- HL-400 ZÁPACHOVÁ UZÁVĚRKA PRO PRAČKY A MÝČKY

SCHEMA KANALIZACE



Zodp. projektant Vladimír Schertler	Vypracoval Vladimír Schertler	Kreslil Vladimír Schertler	FRYS STAVEBNÍ PROJEKCE
Kraj: Olomoucký	Městský úřad: Šumperk	Investor: město Šumperk, nám. Míru 1, 787 01 Šumperk	
Stavba: OPRAVA BYTOVÉ JEDNOTKY č. 10, 45 a 55 Čsl. armády 445/22, Šumperk			Formát: 6x44
Část: D.1.2.2. Technika prostředí staveb ZDRAVOTNĚ TECHNICKÉ INSTALACE, DOMOVNÍ PLYNOVOD			Měřítko: 1:50
Název výkresu: BYT č.10 - 2. np, půdorys, schéma, legenda			Datum: 06/2025
			Účel: DPS
			Číslo zakázky: 25/46
			Číslo výkresu: Číslo paré:
			Z01